

**varimed®**  
**Mobiliario médico para**  
**reconocimiento y tratamiento**



**SCHMITZ**

*A Sense of Confidence*



# varimed<sup>®</sup> Camillas, taburetes, mesas multi-uso medi-net, taburetes para reconocimiento - imprescindibles para el trabajo diario

Tapizado de piel artificial  
muy resistente.

Tapizado con cantos  
redondeados y  
reforzados,  
sin costuras.

Los acolchados de las camillas  
se montan con la correspondiente  
distancia de seguridad hacia el bastidor  
para evitar magulladuras.

Bastidor robusto de  
acero de tubo cuadrado  
de 20 x 20 mm.

Patas niveladoras para  
compensar desniveles.

Ajuste de altura  
rápido y fácil con  
muelle de gas  
anatomic-lift.

Ruedas dobles de plástico,  
con freno, no dejan  
huellas en el suelo.



Doble cremallera metálica para ajuste del cabezal, de alta calidad.

Bastidor robusto de tubos de acero de 40 x 20 mm, patas de tubos de acero cuadrado de 30 x 30 mm.

El cajón de la mesa de instrumental se monta en rieles-guía de precisión, con rodamientos de bola, garantizando una marcha suave y una gran capacidad de carga.

Recubrimiento de polvo de resina de alta calidad con alta resistencia contra golpes y arañazos.

Ruedas dobles de plástico, no dejan huellas en el suelo.



Camilla para reconocimiento y masaje 211.1080.0



Camilla para reconocimiento 211.1120.0



Camilla para reconocimiento y masaje 211.1220.0



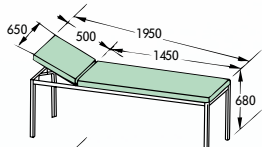
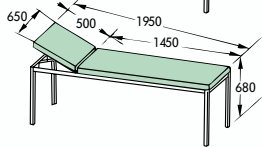
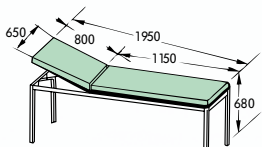
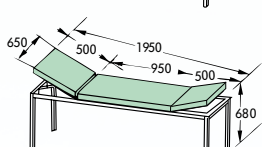
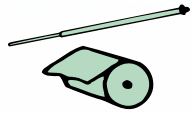
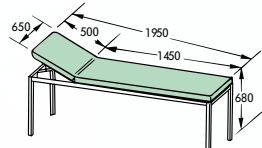
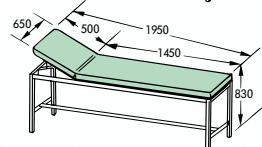
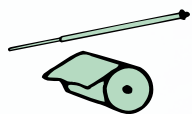
Camilla para reconocimiento 211.1140.0



Camillas para reconocimiento y masaje 211.1180.0 y 211.1190.0



**Todos los colchones se montan con la correspondiente distancia de seguridad hacia el bastidor.**

Referencia	Descripción
211.1080.0	 <p><b>Camilla para reconocimiento €€</b> patas plegables, bastidor de tubo cuadrado, recubrimiento de polvo de resina RAL 9002, RAL 9006 o RAL 9007, acolchado de material esponjoso de 50 mm, en 2 partes, con patas niveladoras, cabezal ajustable hasta +40°. Carga de trabajo segura: 225 kgs.</p>
211.1180.0	 <p><b>Camilla para reconocimiento €€</b> patas plegables, bastidor de tubo cuadrado con recubrimiento de polvo de resina en color RAL 9002, RAL 9006 o RAL 9007, acolchado de 2 piezas de 70 mm de grosor, patas niveladoras, cabezal ajustable hasta +40°. Carga de trabajo segura: 225 kgs.</p>
211.1190.0	<p><b>Camilla para reconocimiento €€</b> bastidor cromado, resto como modelo 211.1180.0</p>
211.1120.0	 <p><b>Camilla para reconocimiento €€</b> bastidor recubierto de polvo de resina, cabezal de 800 mm de largo, ajustable hasta +25°, resto como modelo 211.1180.0</p>
211.1130.0	<p><b>Camilla para reconocimiento €€</b> bastidor cromado, cabezal de 800 mm de largo, ajustable hasta +25°, resto como modelo 211.1180.0</p>
211.1140.0	 <p><b>Camilla para reconocimiento €€</b> bastidor recubierto de polvo de resina, cabezales, ajustables hasta +40°, resto como modelo 211.1180.0</p>
211.1150.0	<p><b>Camilla para reconocimiento €€</b> bastidor cromado, cabezales, ajustables hasta +40°, resto como modelo 211.1180.0</p>
200.0970.0 200.1030.0 200.6500.0	 <p><b>Accesorios:</b> <b>Soporte para rollos de papel</b> de hasta 500 mm de ancho <b>Rollo de papel</b>, de 500 mm de ancho <b>Aumento de precio</b> para bastidor en color, según tarjeta, para modelos 211.1080.0, 211.1120.0, 211.1140.0 y 211.1180.0 <b>Aumento de precio</b> para ranura nasal en reposa-cabezas (para modelos 211.1180.0 y 211.1190.0) <b>Pieza para rellenar la ranura</b></p>
211.1200.0	 <p><b>Camilla para reconocimiento €€</b> patas plegables, bastidor de tubo cuadrado con recubrimiento de polvo de resina RAL 9002, RAL 9006 o RAL 9007, acolchado de material esponjoso 70 mm, con recubrimiento en una pieza, con patas niveladoras, cabezal ajustable hasta +40°. Carga de trabajo segura: 225 kgs.</p>
211.1220.0	<p><b>Camilla para reconocimiento €€</b> bastidor cromado de tubo cuadrado, resto como 211.1200.0</p>
211.9020.0	 <p><b>Camilla para reconocimiento y masaje €€</b> Bastidor de tubo cuadrado, altura 830 mm, con travesaño transversal y longitudinal, recubrimiento de polvo de resina en color blanco grisáceo RAL 9002, RAL 9006 o RAL 9007, acolchado 70 mm de grosor, de una sola pieza, patas niveladoras, cabezal ajustable hasta +40°. Carga de trabajo segura: 225 kgs.</p>
211.9210.0	<p><b>Camilla para reconocimiento y masaje €€</b> como modelo 211.9020.0, pero con bastidor cromado de tubo</p>
200.0970.0 200.1030.0 200.6500.0	 <p><b>Accesorios:</b> <b>Soporte para rollos de papel</b> de hasta 500 mm de ancho <b>Rollo de papel</b>, de 500 mm de ancho <b>Aumento de precio</b> para bastidor en color, según tarjeta, para modelo 211.1200.0 y 211.9020.0</p>

**Nota:**  
**Si las camillas se utilizan en ortopedia o para masajes, recomendamos bastidores con travesaños longitudinales y transversales.**

**4 colores de tapizados para la gama classic, 13 colores de tapizados para la gama comfort (200.8510.0/200.8520.0). Véase la página 26 y 27 del catalogo.**  
**Nota: Al realizar un pedido por favor especificar que color de barnizado se prefiere de entre los colores de serie, blanco grisáceo RAL 9002, aluminio blanco RAL 9006 o aluminio gris RAL 9007.**

Camilla para reconocimiento 211.2000.0



Camilla para reconocimiento 211.1620.0, 200.0970.0



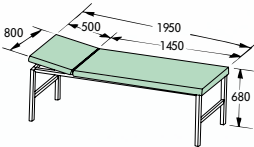
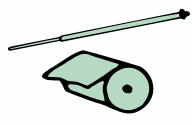
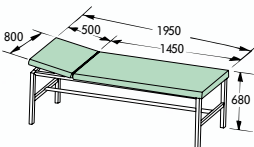
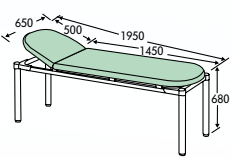
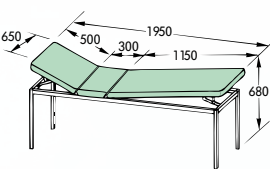
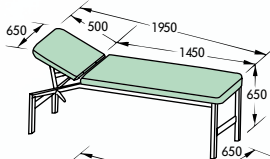
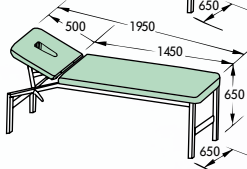
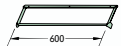
Camilla para reconocimiento  
electrocardiográfico y masaje 211.1310.0



Camilla para obesos 211.1330.0



**Todos los colchones se montan con la correspondiente distancia de seguridad hacia el bastidor.**

Referencia	Descripción
<b>211.1310.0</b> <b>211.1320.0</b> <b>200.0940.0</b> <b>200.1030.0</b> <b>200.5100.0</b> <b>200.5110.0</b> <b>200.5120.0</b> <b>200.6500.0</b>	 <p><b>Camilla para reconocimiento electrocardiográfico CE</b>  ancho = 800 mm, bastidor de tubo cuadrado, con recubrimiento de polvo de resina RAL 9002, RAL 9006 o RAL 9007, con travesaño transversal, acolchado de material esponjoso de 70 mm, con recubrimiento en una pieza, con patas niveladoras, cabezal ajustable hasta +40°. Carga de trabajo segura: 225 kgs</p> <p><b>Camilla para reconocimiento electrocardiográfico CE</b>  bastidor cromado, resto como en modelo 211.1310.0</p> <p><b>Accesorios:</b>  <b>Soporte para rollo de papel</b> para camillas con un ancho de 800 mm  <b>Rollo de papel</b>, de 500 mm de ancho  <b>Travesaño longitudinal</b>, adicional, con recubrimiento de polvo de resina RAL 9002, RAL 9006 o RAL 9007, para el modelo 211.1310.0  <b>Travesaño longitudinal</b>, adicional, cromado, para el modelo 211.1320.0  <b>Travesaño longitudinal</b>, adicional, con recubrimiento de polvo de resina según tarjeta de colores  <b>Aumento de precio</b> para bastidor en color, según tarjeta, para modelo 211.1310.0</p> 
<b>211.1330.0</b> <b>200.0940.0</b> <b>200.1030.0</b>	 <p><b>Camilla para obesos CE</b>  ancho = 800 mm, bastidor de tubo cuadrado, cromado, patas plegables, con travesaño transversal y longitudinal, con patas niveladoras, acolchado de material esponjoso de 70 mm, en 2 partes, cabezal ajustable hasta +40°, carga de trabajo segura: 300 kg. Esta camilla no se puede fabricar con ruedas ni con medidas especiales!</p> <p><b>Accesorios:</b>  <b>Soporte para rollos de papel</b> para camillas de 800 mm de ancho  <b>Rollo de papel</b>, de 500 mm de ancho</p>
<b>211.2000.0</b> <b>200.0980.0</b> <b>200.1030.0</b>	 <p><b>Camilla para reconocimiento CE</b>  patas plegables de tubo redondo, 60 mm de diámetro, bastidor de tubo cuadrado, con recubrimiento de polvo de resina solo en color RAL 9007, con patas niveladoras. Acolchado de material esponjoso de 70 mm, en 2 partes, cabezal ajustable hasta +35°. Recubrimientos angulares y distancias de seguridad de plástico en color plateado.  Carga de trabajo segura: 225 kgs. Esta camilla no se puede fabricar con ruedas ni con medidas especiales.</p> <p><b>Accesorios:</b>  <b>Soporte para rollos de papel</b> de hasta 500 mm de ancho  <b>Rollo de papel</b>, de 500 mm de ancho</p>
<b>211.1620.0</b> <b>200.0970.0</b> <b>200.1030.0</b>	 <p><b>Camilla para reconocimiento CE</b>  bastidor de tubo cuadrado, cromado, superficie dividida en 3 partes, los extremos de cabeza y pies se pueden subir, acolchado de espuma de 70 mm, con recubrimiento en una pieza, con patas niveladoras, cabezal ajustable hasta +40°, parte de los pies ajustable hasta +28°. Carga de trabajo segura: 225 kgs.</p> <p><b>Accesorios:</b>  <b>Soporte para rollos de papel</b> de hasta 500 mm de ancho  <b>Rollo de papel</b>, de 500 mm de ancho</p>
<b>211.1930.0</b> <b>211.1940.0</b> <b>200.0930.0</b> <b>200.0970.0</b> <b>200.1030.0</b> <b>200.5110.0</b> <b>200.4390.0</b>	 <p><b>Camilla para reconocimiento CE – modelo fuera de producción –</b>  bastidor de tubo cuadrado, cromado, acolchado de goma-espuma de 70 mm, dividido en 2 partes, reposa-cabezas regulable sin escalonamiento por medio de una palanca de fricción de seguridad, con patas niveladoras, cabezal ajustable desde -30° hasta +40°. Carga de trabajo segura: 225 kgs.  Ancho diferente hasta 800 mm posible, aumento de precio ref. 200.0020.0.</p>  <p><b>Camilla para reconocimiento CE – modelo fuera de producción –</b>  con ranura nasal en reposa-cabezas, resto como modelo 211.1930.0</p> <p><b>Accesorios:</b>  <b>Soporte para rollos de papel</b> de hasta 590 mm de ancho, puede ser montado en ambos extremos de la camilla  <b>Soporte para rollo de papel</b> de un ancho de 500 mm  <b>Rollo de papel</b>, ancho = 500 mm  <b>Travesaño longitudinal</b>, adicional, cromado  <b>Pieza par rellenar la ranura</b></p> 
<b>200.0000.0</b> <b>200.0010.0</b> <b>200.0020.0</b> <b>200.0030.0</b>	<p><b>Aumentos de precio para camillas 211.1120.0 hasta 211.1940.0, fabricaciones especiales:</b>  Altura diferente hasta max. 830 mm (a partir de 700 mm con travesaños longitudinales y transversales).  Con 4 ruedas de 125 mm de diám., 2 de ellas con freno, antiestáticas, 1 con bloqueo de dirección.  Con travesaño longitudinal para mayor estabilidad y 4 distanciadores de la pared de 150 mm de diám. (rogamos indiquen la altura deseada de la camilla)  Ancho diferente (diferencias hasta 150 mm, ancho máximo 900 mm)  Largo diferente (diferencias hasta 150 mm)</p>

En el caso de pedir la camilla con las 2 medidas (largo y ancho) especiales, se aplicará solamente 1 vez el aumento de precio. Las ruedas no dejan huellas en el suelo.

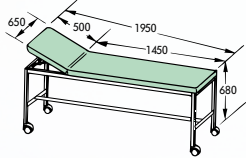
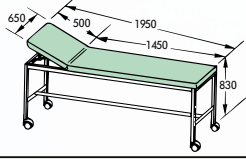
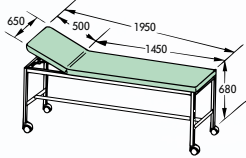
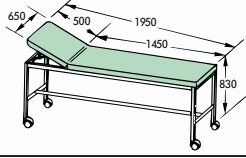
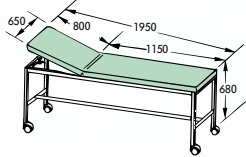
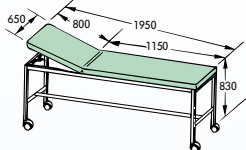
**Nota: Si las camillas se utilizan en ortopedia o para masajes, recomendamos bastidores con travesaños longitudinales y transversales.**

**4 colores de tapizados para la gama classic, 13 colores de tapizados para la gama comfort (200.8510.0/200.8520.0). Véase la página 26 y 27 del catalogo.**

**Nota: Al realizar un pedido por favor especificar que color de barnizado se prefiere de entre los colores de serie, blanco grisáceo RAL 9002, aluminio blanco RAL 9006 o aluminio gris RAL 9007.**

# varimed<sup>®</sup> Camillas con ruedas

Todos los colchones se montan con la correspondiente distancia de seguridad hacia el bastidor.

Referencia	Descripción
<b>211.9300.0</b> 	<b>Camilla para reconocimiento y masaje €€</b> Bastidor de tubo cuadrado, con travesaño transversal y longitudinal, con recubrimiento en polvo de resina en color blanco grisáceo RAL 9002, en aluminio blanco RAL 9006 o en aluminio gris RAL 9007 altura 680 mm, 4 ruedas multidireccionales de 125 mm de diámetro, 2 de ellas con freno antiestáticas y 1 con bloqueo direccional, con discos protectores, acolchado 70 mm de grosor de una sola pieza, cabezal ajustable hasta +40°. Carga de trabajo segura: 225 kgs.
<b>211.9310.0</b> 	<b>Camilla para reconocimiento y masaje €€</b> altura 830 mm, resto como modelo 211.9300.0
<b>211.9350.0</b> 	<b>Camilla para reconocimiento y masaje €€</b> Bastidor cromado, altura 680 mm, resto como modelo 211.9300.0
<b>211.9360.0</b> 	<b>Camilla para reconocimiento y masaje €€</b> Bastidor cromado, altura 830 mm, resto como modelo 211.9300.0
<b>211.9370.0</b> 	<b>Camilla de despertar €€</b> Bastidor cromado, altura 680 mm, cabezal de 800 mm de largo ajustable hasta +25°, acolchado de 100 mm de grosor dividido en 2 partes, resto como modelo 211.9300.0
<b>211.9380.0</b> 	<b>Camilla de despertar €€</b> Bastidor cromado, altura 830 mm, cabezal de 800 mm de largo ajustable hasta +25°, acolchado de 100 mm de grosor dividido en 2 partes, resto como modelo 211.9300.0

Para las camillas de despertar adicionales ver página 10.

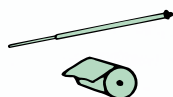




Camilla para reconocimiento y masaje 211.9360.0

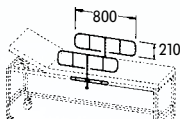
Referencia

200.0970.0

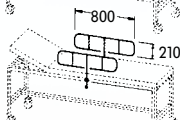


200.1030.0

200.4900.0



200.4950.0



200.5550.0



200.5560.0

200.5550.0

200.5500.0



200.6500.0



Camilla para reconocimiento y masaje 211.9360.0 con rieles laterales y barandillas 200.4900.0 y cesta para depositar utensilios 200.5500.0

Descripción



Camilla de despertar 211.9370.0 con rieles laterales y barandillas 200.4900.0

**Accesorios:**

para camillas modelos 211.9300.0 hasta 211.9380.0

**Soporte para rollos de papel**

de hasta 500 mm de ancho

**Rollo de papel**

ancho 500 mm

**Barandilla lateral con riel lateral y pieza de fijación (unidad) ajustable horizontal – y verticalmente,**

cromada, para camillas con bastidor de tubo cuadrado

**Barandilla lateral**

para montaje fijo en el bastidor, cromada, para camillas con bastidor de tubo cuadrado, regulable en altura

**Protector de material sintético**

alrededor de toda la camilla, de color blanco o negro, montado entre la colchoneta y el bastidor para camillas modelos 211.9300.0 hasta 211.9360.0

**Protector de material sintético**

alrededor de toda la camilla, de color blanco o negro, montado entre la colchoneta y el bastidor para camillas modelos 211.9370.0 hasta 211.9380.0

**Cesta para depositar utensilios del paciente**

para colgar en travesaños longitudinales y transversales, de acero al cromo-níquel, medidas 520 x 490 x 140 mm

**Aumento de precio**

para color especial del bastidor de la camilla 211.9300.0 y 211.9310.0

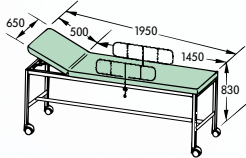
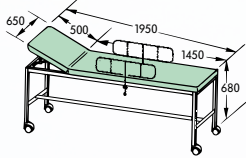
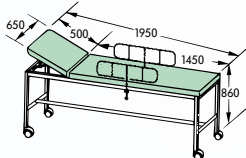
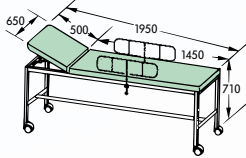




Las ruedas no dejan huellas en el suelo.

**4 colores de tapizados para la gama classic, 13 colores de tapizados para la gama comfort (200.8520.0). Véase la página 26 y 27 del catalogo.**

**Nota: Al realizar un pedido por favor especificar que color de barnizado se prefiere de entre los colores de serie, blanco grisáceo RAL 9002, aluminio blanco RAL 9006 o aluminio gris RAL 9007.**

# varimed® Camillas de despertar con ruedas

Todos los colchones se montan con la correspondiente distancia de seguridad hacia el bastidor.

Referencia	Descripción
211.9500.0	 <p><b>Camilla de despertar C€</b> Bastidor de tubo cuadrado, cromado, con travesaño transversal y longitudinal, 4 ruedas multidireccionales de 125 mm de diámetro, 2 de ellas con freno antiestáticas y 1 con bloqueo direccional, con discos protectores, <b>acolchado 70 mm de grosor de una sola pieza</b>, cabezal ajustable hasta +40°. Con barandilla lateral y piezas de fijación, cromada, regulable en altura. Carga de trabajo segura: 225 kgs.</p>
211.9510.0	 <p><b>Camilla de despertar C€</b> Bastidor cromado, altura 680 mm, resto como modelo 211.9500.0</p>
211.9550.0	 <p><b>Camilla de despertar C€</b> Bastidor de tubo cuadrado, cromado, con travesaño transversal y longitudinal, 4 ruedas multidireccionales de 125 mm de diámetro, 2 de ellas con freno antiestáticas y 1 con bloqueo direccional, con discos protectores, <b>acolchado 100 mm de grosor dividido en 2 partes</b>, cabezal ajustable hasta +40°. Con barandilla lateral y piezas de fijación, cromada, regulable en altura. Carga de trabajo segura: 225 kgs.</p>
211.9560.0	 <p><b>Camilla de despertar C€</b> Bastidor cromado, altura 710 mm, resto como modelo 211.9550.0</p>
200.0970.0	 <p><b>Accesorios:</b> <b>Soporte para rollo de papel</b> de un ancho de 500 mm</p>
200.1030.0	 <p><b>Rollo de papel</b> ancho = 500 mm</p>
200.5550.0	 <p><b>Protector de material sintético</b> alrededor de toda la camilla, de color blanco o negro, montado entre la colchoneta y el bastidor</p>
200.0020.0	<p><b>Aumento de precio para ancho de 800 mm</b> (para modelos 211.9500.0 y 211.9510.0)</p>
200.0040.0	<p><b>Aumento de precio para ancho de 800 mm</b> (para modelos 211.9550.0 y 211.9560.0)</p>
200.5500.0	 <p><b>Cesta para depositar utensilios del paciente</b> para colgar los travesaños longitudinales y transversales, de acero al cromo-níquel, medidas 520 x 490 x 140 mm</p>

**4 colores de tapizados para la gama classic, 13 colores de tapizados para la gama comfort (200.8520.0). Véase la página 26 y 27 del catálogo.**  
**Nota: Al realizar un pedido por favor especificar que color de barnizado se prefiere de entre los colores de serie, blanco grisáceo RAL 9002, aluminio blanco RAL 9006 o aluminio gris RAL 9007.**

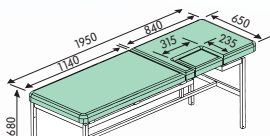
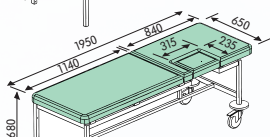
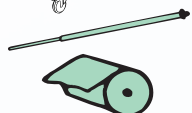


Para este producto ver nuestro catálogo nº 81 en la página 4.

# varimed® Camilla de ecocardiografía

Camilla para reconocimiento ecocardiografía 211.9450.0



Referencia	Descripción
<p><b>211.9400.0</b></p> 	<p><b>Camilla de ecocardiografía €€</b> Bastidor de tubo cuadrado con travesaño transversal y longitudinal, recubrimiento de polvo de resina en color blanco grisáceo RAL 9002, en aluminio blanco RAL 9006 o en aluminio gris RAL 9007, patas niveladoras, acolchado de 70 mm de grosor, de 2 secciones. Cabezal con segmento desmontable, ajustable hasta +25°. Carga de trabajo segura: 225 kgs.</p>
<p><b>211.9450.0</b></p> 	<p><b>Camilla de ecocardiografía €€</b> Bastidor de tubo cuadrado con travesaño transversal y longitudinal, recubrimiento de polvo de resina en color blanco grisáceo RAL 9002, en aluminio blanco RAL 9006 o en aluminio gris RAL 9007, acolchado de 70 mm de grosor, de 2 secciones. Cabezal con segmento desmontable ajustable hasta +25°. Con 4 ruedas de 125 mm de diámetro, 2 de ellas con freno antiestáticas y 1 con bloqueo direccional, con discos protectores. Carga de trabajo segura: 225 kgs.</p>
<p><b>200.0970.0</b> <b>200.1030.0</b> <b>200.6500.0</b></p> 	<p><b>Accesorios:</b> <b>Soporte para rollos de papel</b> de hasta 500 mm de ancho <b>Rollo de papel</b>, de 500 mm de ancho <b>Aumento de precio</b> para bastidor en color, según tarjeta, para modelos 211.9400.0 y 211.9450.0</p>

Las ruedas no dejan huellas en el suelo.

**varimed®**  
**Camillas para reconocimiento**  
**y tratamiento regulables en altura**

**Trabajo ergonómico gracias**  
**al amplio margen de ajuste**

**No hay desplazamiento**  
**de la superficie durante**  
**el ajuste de la altura**

**Espacio para las piernas**  
**gracias a la parte inferior**  
**moldeada**





# varimed®

## Camillas para reconocimiento y tratamiento regulables en altura



### Descripción

#### Camilla de reconocimiento y tratamiento € 211.4100.0

altura regulable hidráulicamente de 500 mm a 920 mm, con pedal de pie. Cabezal ajustable manualmente de  $-20^{\circ}$  a  $+40^{\circ}$ , con muelle de gas. Colchoneta de 70 mm de grosor, de 2 secciones (color del tapizado según tabla de colores Schmitz). Bastidor con recubrimiento de polvo de resina, en color aluminio blanco RAL 9006, en aluminio gris RAL 9007 o en blanco grisáceo RAL 9002. Base con revestimiento de material de plástico, en color gris plateado. Con 4 patas niveladoras, no antiestáticas. Carga de trabajo segura: 225 kgs.

#### Camilla de reconocimiento y tratamiento € 211.4110.0


como 211.4100.0, pero de 800 mm de ancho

#### Camilla de reconocimiento y tratamiento € 211.4200.0

como modelo 211.4100.0, pero con altura regulable eléctricamente de 500 a 920 mm mediante control de pie, con interruptor de bloqueo para activar/desactivar la unidad de control, con cable de conexión de 2.40 metros de largo y enchufe. A petición, con mando manual en vez del control de pie.

#### Camilla de reconocimiento y tratamiento € 211.4210.0

como 211.4200.0, pero de 800 mm de ancho



1

#### Interruptor de bloqueo

para activar/desactivar la unidad de control

### Accesorios:

2

#### Movilidad 200.0250.0

4 ruedas dobles  $\varnothing$  100 mm, 2 de ellas antiestáticas, bloqueo central en cada eje, 1 rueda con bloqueo de dirección (El rango de ajuste de altura sigue siendo el mismo.)

3

#### Barandillas laterales (par) 200.0400.0

long.: 990 mm, se pueden bajar hasta por debajo del nivel de la colchoneta, con recubrimiento de polvo de resina en color aluminio blanco RAL 9006

4

#### Soporte para el control de pie 200.0350.0

para la camilla de reconocimiento y tratamiento 211.4200.0, de acero, con recubrimiento de polvo de resina en color aluminio blanco RAL 9006, instalación en el lado largo de la camilla (retroinstalable)

#### Soporte para rollos de papel 200.0930.0

para rollos de papel de hasta 590 mm de ancho

#### Rollo de papel 200.1030.0

500 mm de ancho

#### Protector de esquinas 200.0410.0

de plástico, gris, instalación en todas las cuatro esquinas (sin il.)

#### Cabezal con ranura nasal 200.0500.0

#### Pieza para rellenar la ranura nasal 200.0510.0

#### Riel lateral (unidad) 200.4402.0

para 211.4100.0, 211.4110.0, 211.4200.0 y 211.4210.0, para montar en ambos lados, 25 x 10 x 750 mm, capacidad 30 kg, no puede ser montado en combinación con las barandillas laterales 200.0400.0 (sin il.)

#### Suplemento para bastidor en color especial 200.6530.0

según tabla de colores

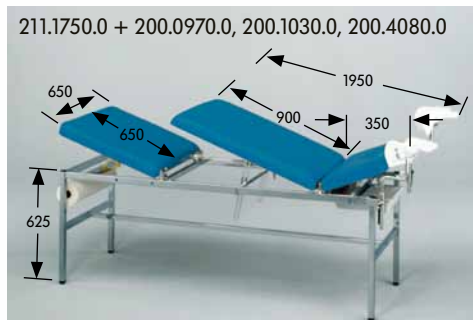
**4 colores de tapizados para la gama classic, 13 colores de tapizados para la gama comfort (200.8520.0). Véase la página 26 y 27 del catálogo.**

**Nota: Al realizar un pedido por favor especificar que color de barnizado se prefiere de entre los colores de serie, blanco grisáceo RAL 9002, aluminio blanco RAL 9006 o aluminio gris RAL 9007.**



# varimed® Camillas universales para reconocimiento y tratamiento

## Descripción



### Camilla universal para reconocimiento € 211.1750.0

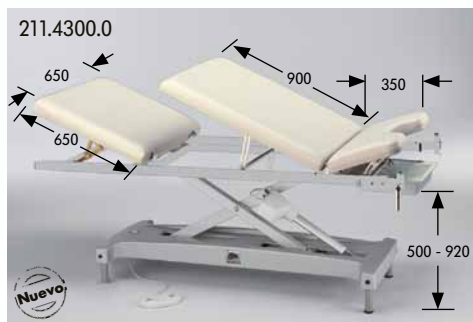
Parte central utilizable como respaldo, cabezal y asiento regulables hasta +35°, recipiente de lavado de acero al cromo-níquel, pieza de sujeción para soporte de piernas. Bastidor de tubo cuadrado, cromado, con patas niveladoras. Acolchado de 70 mm de grosor. Carga de trabajo segura: 225 kgs.

### Soporte para rollos de papel 200.0970.0

de hasta 500 mm de ancho

A petición con ruedas (aumento de precio 200.0010.0).

No hay posibilidad de medidas especiales.



### Camilla universal para reconocimiento € 211.4300.0

Altura regulable eléctricamente de 500 a 920 mm mediante control de pie. Parte central utilizable como respaldo, cabezal y asiento regulables hasta +35°, recipiente de lavado de acero al cromo-níquel, pieza de sujeción para soporte de piernas. Colchoneta de 70 mm de grosor con tapizado según tabla de colores Schmitz. Bastidor con recubrimiento de polvo de resina, en color aluminio blanco RAL 9006, en aluminio gris RAL 9007 o en blanco grisáceo RAL 9002. Base con revestimiento de material de plástico, en color gris plateado. Con 4 patas niveladoras, no antiestáticas. A petición, con mando manual en vez del control de pie. Carga de trabajo segura: en posición horizontal, para reconocimientos generales: 225 kg en posición ginecológico: 135 kg

No hay posibilidad de medidas especiales.



1

### Soporte para rollos de papel 200.0930.0

para 211.4300.0, para rollos de papel de hasta 590 mm de ancho, montado en la parte del cabezal

### Rollo de papel 200.1030.0

500 mm de ancho, 50 m (sin il.)

2

### Riel lateral (unidad) 200.4400.0

para 211.1750.0, para montar en la parte del cabezal, 25 x 10 x 320 mm

### Riel lateral (unidad) 200.4401.0

para 211.4300.0, para montar en la parte del cabezal, 25 x 10 x 480 mm (sin il.)

3

### Almohada 200.4350.0

para la parte del asiento, color de la piel artificial según tarjeta.

4

### Porta-sueros 200.4600.0

de acero al cromo-níquel, con 4 ganchos. Cada gancho soporta un peso máximo de hasta 2 kgs. Ajuste mediante articulación esférica, altura regulable hasta 410 mm. Para su colocación, hace falta el riel lateral 200.4400.0 o 200.4401.0 (no incluido)

5

### Pernera (unidad) 200.4080.0

Pernera de plástico, con correa de fijación, barra cromada.

6

### Pernera Goepel (unidad) 202.2200.0

Barra de acero al cromo-níquel con acolchado de espuma integral en color negro, con correa de fijación.

7

### Pernera Goepel (unidad) 202.2270.0

Barra de acero al cromo-níquel con acolchado de espuma integral en color gris plateado, con correa de fijación.

8

### Apoya-brazos 202.1070.0


Placa de plástico con acolchado de goma-espuma integral, antiestático, con correa de fijación y clamp de fijación de acero al cromo níquel. Se pueden ajustar con una sola mano horizontal- y verticalmente. Altura regulable, ancho 150 mm, largo 600 mm. Para su colocación, hace falta el riel lateral 200.4400.0 o 200.4401.0

### Suplemento para bastidor en color especial 200.6530.0

según tabla de colores para 211.4300.0

**4 colores de tapizados para la gama classic, 13 colores de tapizados para la gama comfort (200.8520.0). Véase la página 26 y 27 del catálogo.**

**Nota: Al realizar un pedido por favor especificar que color de barnizado se prefiere de entre los colores de serie, blanco grisáceo RAL 9002, aluminio blanco RAL 9006 o aluminio gris RAL 9007.**



2

### Porta-sueros 200.4600.0

de acero al cromo-níquel, con 4 ganchos. Cada gancho soporta un peso máximo de hasta 2 kgs. Ajuste mediante articulación esférica, altura regulable hasta 410 mm. Para su colocación, hace falta el riel lateral 200.4400.0 o 200.4401.0 (no incluido)

3

### Pernera (unidad) 200.4080.0

Pernera de plástico, con correa de fijación, barra cromada.

4

### Pernera Goepel (unidad) 202.2200.0

Barra de acero al cromo-níquel con acolchado de espuma integral en color negro, con correa de fijación.

5

### Pernera Goepel (unidad) 202.2270.0

Barra de acero al cromo-níquel con acolchado de espuma integral en color gris plateado, con correa de fijación.

6

### Apoya-brazos 202.1070.0

Placa de plástico con acolchado de goma-espuma integral, antiestático, con correa de fijación y clamp de fijación de acero al cromo níquel. Se pueden ajustar con una sola mano horizontal- y verticalmente. Altura regulable, ancho 150 mm, largo 600 mm. Para su colocación, hace falta el riel lateral 200.4400.0 o 200.4401.0

### Suplemento para bastidor en color especial 200.6530.0

según tabla de colores para 211.4300.0

**4 colores de tapizados para la gama classic, 13 colores de tapizados para la gama comfort (200.8520.0). Véase la página 26 y 27 del catálogo.**

**Nota: Al realizar un pedido por favor especificar que color de barnizado se prefiere de entre los colores de serie, blanco grisáceo RAL 9002, aluminio blanco RAL 9006 o aluminio gris RAL 9007.**



4

### Apoya-brazos 202.1070.0

Placa de plástico con acolchado de goma-espuma integral, antiestático, con correa de fijación y clamp de fijación de acero al cromo níquel. Se pueden ajustar con una sola mano horizontal- y verticalmente. Altura regulable, ancho 150 mm, largo 600 mm. Para su colocación, hace falta el riel lateral 200.4400.0 o 200.4401.0



**varimed®**  
**Taburetes, Taburetes giratorios**  
**Taburetes de exploración**

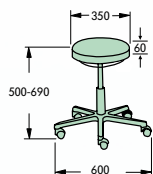




Referencia

Descripción

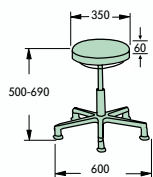
**222.2810.0**



**Taburete giratorio**

pata de aluminio con 5 brazos, con ruedas dobles con freno para suelos lisos, regulación de altura por medio de muelle a gas anatomic-lift, con anillo regulador para ajustar manualmente, columna cromada, pie con recubrimiento de polvo de resina en color RAL 9005, asiento con recubrimiento de skai. Indicar en el pedido en el caso de optar por ruedas dobles para suelos con moqueta. Carga de trabajo segura: 135 kg

**222.2910.0**



**Taburete giratorio**

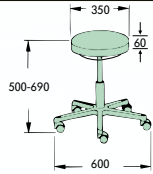
como el modelo 222.2810.0, pero bastidor **con patas deslizantes.**

**200.8000.0**

**Aumento de precio**

para pie en color según tarjeta, columna cromada (para modelos 222.2810.0 y 222.2910.0)

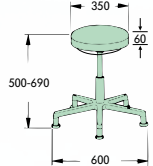
**222.2760.0**



**Taburete giratorio**

con pie de aluminio de 5 brazos, pulido, con ruedas dobles con freno para suelos lisos, regulación de la altura por medio de un muelle a gas anatomic-lift, con anillo regulador para ajustar manualmente, asiento tapizado con skai. Indicar en el pedido en el caso de optar por ruedas dobles para suelos con moqueta. Carga de trabajo segura: 135 kg

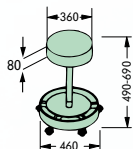
**222.2660.0**



**Taburete giratorio**

como modelo 222.2760.0 pero, **con patas deslizantes.**

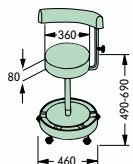
**222.1550.0**



**Taburete de exploración\***

de acero inoxidable, acolchado especial en skai, regulación de altura por medio de muelle a gas de 490 a 690 mm con anillo regulador, pata de 5 brazos con recubrimiento de polvo de resina en color aluminio gris RAL 9007, con ruedas dobles antiestáticas de plástico de 50 mm de diámetro para suelos lisos, con protección anti-golpes en color negro. Carga de trabajo segura: 135 kg

**222.1570.0**



**Taburete de exploración\***

de acero inoxidable, acolchado especial en skai, regulación de altura por medio de muelle a gas de 490 a 690 mm con anillo regulador, respaldo acolchado de skai, pata de 5 brazos con recubrimiento de polvo de resina en color aluminio gris RAL 9007, con ruedas dobles antiestáticas de plástico de 50 mm de diámetro para suelos lisos, con protección antigolpes en color negro. Carga de trabajo segura: 135 kg

**200.0011.0**

**Sobrepeso para ruedas de frenado**

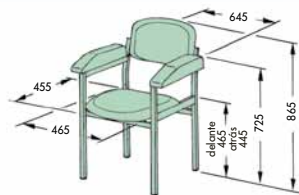
Con carga queda frenado y sin carga se puede desplazar libremente para taburetes de exploración 222.1550.0 y 222.1570.0

**\* 4 colores de tapizados para la gama classic, 13 colores de tapizados para la gama comfort (200.8530.0 para taburetes 222.2660.0 hasta 222.2910.0/200.8540.0 para taburete 222.1550.0/200.8550.0 para taburete 222.1570.0). Véase la página 26 y 27 del catalogo.**



Referencia

221.1860.0



200.6610.0



Descripción

### Silla para exploración y toma de sangre €€

Bastidor de tubo cuadrado con recubrimiento de polvo de resina en color RAL 9002, RAL 9006 o RAL 9007. Asiento, respaldo y reposa-brazos tapizados de cuero artificial „classic“ negro 57. Carga de trabajo segura: 225 kgs.

**Aumento de precio** para bastidor especial en color según tarjeta

**3 otros colores de tapizados para la gama classic (200.8500.0), 13 colores de tapizados para la gama comfort (200.8560.0). Véase la página 26 y 27 del catálogo. Al realizar un pedido por favor especificar que color de barnizado se prefiere de entre los colores de serie, blanco grisáceo RAL 9002, aluminio blanco RAL 9006 o aluminio gris RAL 9007.**



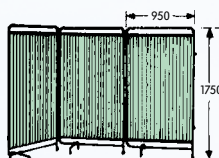
242.2350.0



### Soporte para infusiones €€/93/42/CE

Bastidor de acero al cromo-níquel 18/10, desensamblado, pie de 5 brazos, parte superior con 4 ganchos, recipiente recoge-gotas, ruedas de 50 mm de diámetro, antiestáticas, regulación de la altura de 1300 a 2120 mm con una sola mano. Carga de trabajo segura por gancho: 2 kgs.

251.1320.0



**Biombo – modelo fuera de producción –**  
de 1 cuerpo, soporte cromado, sin revestimiento

251.1420.0

**Biombo – modelo fuera de producción –**  
de 2 cuerpos, soporte cromado, sin revestimiento

251.1520.0

**Biombo – modelo fuera de producción –**  
de 3 cuerpos, soporte cromado, sin revestimiento

### Accesorios de biombo:

200.1720.0

**Revestimiento de plástico**  
blanco grisáceo

200.1730.0

**Revestimiento de lino**  
blanco

# varimed®

## Carros multi-uso y para aparatos medi-net

Carro para aparatos medi-net 233.6060.0,  
bastidor en aluminio gris RAL 9007



Carro multi-uso medi-net 233.6010.0,  
con cajón adicional 201.3000.0



Carro multi-uso medi-net 233.6010.0,  
con 2 cajones adicionales 201.3000.0



Carro multi-uso medi-net 233.6010.0  
Carro multi-uso medi-net 233.7010.0,  
bastidor en blanco grisáceo RAL 9002



# varimed

## Carros bajos medi-net

### Accesorios para carros medi-net

Carro bajo medi-net 233.6210.0  
Carro bajo medi-net 233.7210.0,  
bastidor en blanco grisáceo RAL 9002



Carro multi-uso medi-net 233.6010.0  
con accesorios para inyecciones  
201.1170.0, 201.1510.0, 201.1700.0, 201.2600.0



Carro multi-uso medi-net 233.6010.0  
con accesorios para puesto de medición  
de ergometría 201.1300.0 (sin utensilio)



Carro multi-uso medi-net 233.7010.0 + 201.0050.0  
con accesorios para la diálisis en casa 201.1800.0,  
201.1250.0 (sin utensilio)



Dispensador de vendajes 201.1410.0  
- modelo fuera de producción -



Consola 201.1800.0



Porta-sueros  
201.1250.0

Dispensador de jeringas 201.1510.0  
- modelo fuera de producción -



Abridor para ampollas  
201.2600.0



Set «Medi-Müll» para desechos 201.2700.0



Dispensador de jeringas 201.1610.0



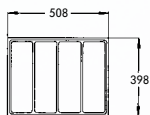
Recoge-basuras 201.2800.0



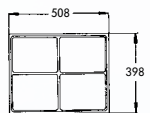
Palangana redonda de acero  
al cromo-níquel 201.1170.0



Dispensador de jeringas 201.1650.0



**Bandejita para cajones 201.2110.0** de plástico



**Bandejita para cajones 201.2100.0** de plástico

# Carros multi-uso y para aparatos medi-net

## Carros bajos medi-net, Accesorios

Descripción

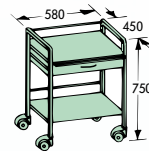
Referencia

### Carro para aparatos medi-net

Bastidor de tubo cuadrado **580 mm de ancho**, desmontable, con recubrimiento de polvo de resina en color blanco grisáceo RAL 9002, en aluminio blanco RAL 9006 o en aluminio gris RAL 9007, 1 cajón con guías de precisión negras con rodamientos de bola, superficie, plataforma inferior y frontal del cajón en color blanco perla 60, tirador del cajón en RAL 9002, en RAL 9006 o en RAL 9007, con 4 ruedas dobles de 75 mm de diámetro.

**El carro modelo 233.6060.0 no se puede equipar con cajones adicionales.**

**233.6060.0**

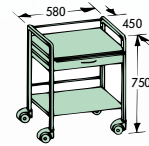


Bastidor con recubrimiento de polvo de resina, 1 cajón, altura 750 mm

### Carro multi-uso medi-net

Bastidor de tubo cuadrado **580 mm de ancho**, desmontable, cromado o con recubrimiento de polvo de resina en color blanco grisáceo RAL 9002, en aluminio blanco RAL 9006 o en aluminio gris RAL 9007, cajones con guías de precisión negras con rodamientos de bola, 233.701 superficie, plataforma inferior y frontal de los cajones en blanco perla 60, tirador del cajón en RAL 9002, en RAL 9006 o en RAL 9007, 4 ruedas dobles de 75 mm de diámetro.

**233.6010.0**



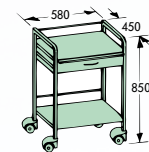
Bastidor cromado, 1 cajón, altura 750 mm

**233.7010.0**

Bastidor con recubrimiento de polvo de resina, 1 cajón, altura 750 mm

**Los carros mod. 233.6010.0/233.7010.0 se pueden equipar con un máximo de 2 cajones adicionales, y los modelos 233.6110.0/233.7110.0 con un máximo de 3 cajones adicionales.**

**233.6110.0**



Bastidor cromado, 1 cajón, altura 850 mm

**233.7110.0**

Bastidor con recubrimiento de polvo de resina, 1 cajón, altura 850 mm

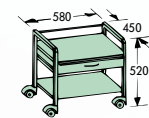
**201.3000.0**

Cajón adicional, con tirador (Existe la posibilidad de montarlo posteriormente)

### Carro bajo medi-net

Bastidor de tubo cuadrado **580 mm de ancho**, desmontable, cromado o con recubrimiento de polvo de resina en color blanco grisáceo RAL 9002, en aluminio blanco RAL 9006 o en aluminio gris RAL 9007, cajones con guías de precisión negras con rodamientos de bola, superficie, plataforma inferior y frontal de los cajones en blanco perla 60, tirador del cajón en RAL 9002, en RAL 9006 o en RAL 9007, 4 ruedas dobles de 50 mm de diámetro.

**233.6210.0**



Bastidor cromado, 1 cajón, altura 520 mm

**233.7210.0**

Bastidor con recubrimiento de polvo de resina, 1 cajón, altura 520 mm

**201.3000.0**

Cajón adicional, con tirador (Existe la posibilidad de montarlo posteriormente)

**Los carros mod. 233.6210.0/233.7210.0 se pueden equipar con un máximo de 2 cajones adicionales.**

### Aumento de precio:

**200.6600.0**

para bastidor en color especial según tarjeta (no es posible para modelo 233.6060.0)

**200.6650.0**

para tirador en color especial según tarjeta (no es posible para modelo 233.6060.0)

**Los carros medi-net soportan un peso máximo de:**  
**total: 50 kgs**  
**cajón: 10 kgs**  
**plataforma superior/inferior: 20 kgs**

Referencia	Descripción	Referencia	Descripción	Referencia	Descripción
<b>201.3000.0</b>	<b>Cajón adicional</b> con tirador y rieles-guía, para montaje posterior, para medi-nets 580 mm de ancho (dimensiones interiores: 510 x 413 x 90 mm, largo x ancho x alto)	<b>201.0040.0</b>	<b>2 ruedas fijables</b> de 50 mm de diámetro, para 233.6210.0 y 233.7210.0	<b>201.0050.0</b>	<b>2 ruedas fijables</b> de 75 mm de diámetro
<b>201.1170.0</b>	<b>1 cubeta redonda de acero al cromo-níquel</b> de 320 mm de diámetro, con pieza de sujeción 201.1900.0, 10 mm de diámetro	<b>201.1250.0</b>	<b>Soporte € para infusiones</b> de 2 piezas, con 4 ganchos y pieza de sujeción 201.1920.0, de 18 mm de diámetro, carga de trabajo segura por gancho: 2 kgs	<b>201.1300.0</b>	<b>Brazo para cable</b> con pieza de sujeción 201.1910.0, de 16 mm diámetro
<b>201.1410.0</b>	<b>Dispensador de vendas - modelo fuera de producción - blanco perla.</b> Se necesitan ángulos de sujeción 201.1700.0	<b>201.1510.0</b>	<b>Dispensador de jeringas - modelo fuera de producción - blanco perla.</b> Se necesitan ángulos de sujeción 201.1700.0	<b>201.1610.0</b>	<b>Dispensador de jeringas</b> gris, sistema primero en entrar, primero en salir, con dispensador de gases a la derecha, se necesitan ángulos de sujeción 201.1700.0
<b>201.1640.0</b>	<b>Dispensador de jeringas</b> gris, sistema primero en entrar, primero en salir, sin dispensador de gases. Se necesitan ángulos de sujeción 201.1700.0	<b>201.1650.0</b>	<b>Dispensador de jeringas</b> gris, la carga y el suministro se efectúan desde arriba, con dispensador de gases a la derecha. Se necesitan ángulos de sujeción 201.1700.0	<b>201.1660.0</b>	<b>Dispensador de jeringas</b> gris, la carga y el suministro se efectúan sin dispensador desde arriba, de gases. Se necesitan ángulos de sujeción 201.1700.0
<b>201.1700.0</b>	<b>Angulo de sujeción</b> 1 par, para dispensadores 201.1410.0, 201.1510.0, 201.1610.0, 201.1640.0, 201.1650.0 y 201.1660.0	<b>201.1710.0</b>	<b>Riel de sujeción</b> para montar en la pared, para dispensadores 201.1410.0 y 201.1510.0	<b>201.1800.0</b>	<b>Consola</b> de acero al cromo-níquel con ángulo de sujeción, solamente para medi-nets 580 mm de ancho
<b>201.1900.0</b>	<b>Pieza de sujeción</b> 10 mm de diámetro	<b>201.2100.0</b>	<b>Divisor de cajones</b> solamente para medi-nets 580 mm de ancho	<b>201.2110.0</b>	<b>Divisor de cajones</b> solamente para medi-nets 580 mm de ancho
<b>201.1910.0</b>	16 mm de diámetro	<b>201.2600.0</b>	<b>Abridor de ampollas</b> Cupfix con pieza de sujeción	<b>201.2700.0</b>	<b>Set «Medi-Müll» para basuras 1,5 litros</b> 20 cajas en polipropileno con cobertura roja, con soporte
<b>201.1920.0</b>	18 mm de diámetro	<b>201.2720.0</b>	<b>Soporte</b> como 201.2700.0, pero sin cajitas. (soportes para otras sistemas sobre demanda)	<b>201.2800.0</b>	<b>Recogebasuras</b> con rollo de bolsas, con recubrimiento de plástico blanco grisáceo
		<b>201.2850.0</b>	<b>Rollo de bolsas de repuesto</b> para 201.2800.0		

# varimed®

## Armarios para instrumental, Armarios para medicamentos y accesorios

Armarios para instrumental  
271.5120.0, 271.5140.0

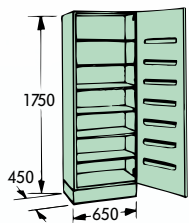
Armarios para medicamentos 271.6110.0, 271.6140.0  
con compartimento 200.2940.0



Referencia	Descripción
<p><b>271.5120.0</b></p> <p><b>200.7040.0</b></p> <p><b>200.7060.0</b></p> <p><b>200.7220.0</b></p>	<p><b>Armario para instrumental</b> arriba con 2 puertas, con cerco especial hermético y con cristal estructural sujeto con goma, con cerradura y tiradores, 3 baldas de cristal regulables 200.3330.0, abajo con 2 puertas de chapa de acero, con cerradura y tiradores, 2 baldas de cristal regulables 200.3330.0</p> <p><b>Accesorios:</b> <b>Aumento de precio</b> para color especial del cuerpo de armario, según tarjeta <b>Aumento de precio</b> para color especial de puertas de armario, según tarjeta <b>Aumento de precio</b> para color especial del zócalo, según tarjeta</p>
<p><b>271.5140.0</b></p> <p><b>271.5150.0</b></p> <p><b>200.7050.0</b></p> <p><b>200.7070.0</b></p> <p><b>200.7230.0</b></p>	<p><b>Armario para instrumental</b> arriba 1 puerta fijada a la derecha, con cerco especial hermético y con cristal estructural sujeto con goma, 3 baldas de cristal regulables 200.3340.0, abajo 1 puerta de chapa de acero fijada a la derecha, 2 baldas de cristal regulables en altura 200.3340.0, ambas puertas con cerradura y tirador</p> <p><b>Armario para instrumental</b> puertas fijadas a la izquierda, resto como modelo 271.5140.0</p> <p><b>Accesorios:</b> <b>Aumento de precio</b> para color especial del cuerpo de armario, según tarjeta <b>Aumento de precio</b> para color especial de puertas de armario, según tarjeta <b>Aumento de precio</b> para color especial del zócalo, según tarjeta</p>
<p><b>271.6110.0</b></p> <p><b>200.7040.0</b></p> <p><b>200.7080.0</b></p> <p><b>200.7220.0</b></p>	<p><b>Armario para medicamentos</b> con 2 puertas de chapa de acero, con cerradura y tiradores, 5 baldas regulables de material plástico 200.3440.0, 14 recipientes plásticos regulables 200.1510.0 en la parte interior de las puertas</p> <p><b>Accesorios:</b> <b>Aumento de precio</b> para color especial del cuerpo de armario, según tarjeta <b>Aumento de precio</b> para color especial de puertas de armario, según tarjeta <b>Aumento de precio</b> para color especial del zócalo, según tarjeta</p>



Referencia	Descripción
<b>271.6140.0</b>	<b>Armario para medicamentos</b> 1 puerta de chapa de acero con cerradura y tirador, fijada a la derecha, con 5 baldas de material de plástico regulables en altura 200.3450.0 y 7 bandejitas de plástico 200.1510.0 en el interior de la puerta
<b>271.6150.0</b>	<b>Armario para medicamentos</b> puerta fijada a la izquierda, resto como modelo 271.6140.0
<b>200.7050.0</b>	<b>Accesorios:</b>
<b>200.7090.0</b>	<b>Aumento de precio</b> para color especial del cuerpo de armario, según tarjeta
<b>200.7230.0</b>	<b>Aumento de precio</b> para color especial de puertas de armario, según tarjeta
	<b>Aumento de precio</b> para color especial del zócalo, según tarjeta

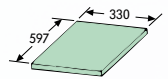
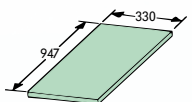
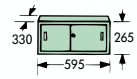
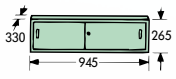
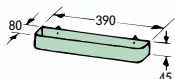


#### Accesorios:

<b>200.2980.0</b>	<b>Caja fuerte para productos tóxicos</b> con 1 balda, escala de seguridad grado de resistencia N, ECB, S/VdS a las normas europeas EN 1143-1, según leyes de productos anestésicos párrafo 15. Medidas internas: 250 x 348 x 294 mm. Medidas externas: 340 x 430 x 390 mm. Peso: 43 kgs. Esta caja fuerte sólo sirve para empotrar en el armario, fijándola con tacos en la pared detrás del armario, no para colocar por separado. Hay que tener en cuenta las normas de seguridad y de colocación.
-------------------	--



Referencia	Descripción	Referencia	Descripción	Referencia	Descripción
<b>200.1510.0</b>	<b>Bandeja de plástico para medicamentos</b> 390 x 80 x 45 mm, para armarios de medicamentos 271.6110.0, 271.6140.0 y 271.6150.0	<b>200.2930.0</b>	<b>Compartimento para medicamentos</b> con cerradura cilíndrica, puertas deslizantes, con 1 balda, para modelo 271.6110.0	<b>200.2940.0</b>	<b>Compartimento para medicamentos</b> con cerradura cilíndrica, puertas deslizantes, con 1 balda, para modelo 271.6140.0 y 271.6150.0
<b>200.3330.0</b>	<b>Balda adicional de cristal</b> para armario de instrumental 271.5120.0	<b>200.3340.0</b>	<b>Balda adicional de cristal</b> para armarios de instrumental 271.5140.0 y 271.5150.0		
<b>200.3440.0</b>	<b>Balda adicional de material de plástico</b> , para 271.6110.0	<b>200.3450.0</b>	<b>Balda adicional de material de plástico</b> , para 271.6140.0 y 271.6150.0		




**Nota importante para pedidos de armarios:** Los siguientes datos son imprescindibles:  
 Color del cuerpo del armario: De serie RAL 9002 ó en color especial según tarjeta, con aumento de precio  
 Color de las puertas: De serie RAL 9002 ó en color especial según tarjeta, con aumento de precio  
 Zócalos: De serie RAL 9005 ó en color especial según tarjeta, con aumento de precio  
 Tiradores: Según tarjeta, sin aumento de precio.


# Colores para barnizados y tapizados

## Descripción de materiales


### Barnizados



blanco grisáceo RAL 9002



blanco puro RAL 9010



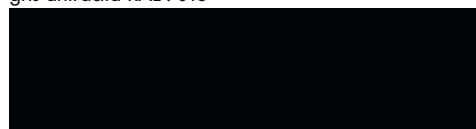
gris alabastro RAL 0007500\*



gris luminoso RAL 7035



gris antracita RAL 7016




negro intenso RAL 9005



aluminio blanco RAL 9006



aluminio gris RAL 9007




amarillo colza RAL 1009050\*



amarillo señales RAL 1003



naranja RAL 0506060\*



marfil claro RAL 1015




arena RAL 0607030\*




pardo cobre RAL 8004



rojo viejo RAL 3014




lila claro RAL 3108010\*



verde jade RAL 1808010\*




verde abeto RAL 1703020\*




verde lima RAL 1008060\*



verde hoja RAL 1206050\*



azul turquesa RAL 5018



azul y blanco RAL 2408015\*



azul claro RAL 2606030\*



azul zafiro RAL 5003

### Cueros artificiales comfort



verde menta 80




verde musgo 81



azul caribe 82



azul marino 83



blanquísimo 84



pergamina 85



dorado 86



marrón tabaco 87

\* Tono intermedio



gris granito 89



gris platino 90



gris titanio 91




carmín 92




marrón natural 93

## Cueros artificiales classic




blanco 53



gris plateado 55



océano 52



negro 57

Por motivos técnicos, existe la posibilidad de pequeñas variaciones de color.

### Material

Cuerpos de armarios, puertas, frontales y zócalos de chapa de acero. Bastidores de tubo de acero redondos o cuadrados.

### Ruedas

Las ruedas no dejan huellas de color en el suelo.

### Tiradores

De forma ergonómica, distancia entre los agujeros de fijación 192 mm, superficie resistente a productos químicos y, gracias a su forma redondeada, fácil de limpiar.

### Lacado

Recubrimiento de polvo de resina de alta calidad, superficie brillo con alta resistencia a golpes y arañazos, fácil de limpiar y resistente a productos químicos y cambios climatológicos.

Recubrimiento de serie para los bastidores (p.ej. de las camillas) en color blanco grisáceo RAL 9002, en aluminio blanco RAL 9006 o en aluminio gris RAL 9007 o cromado.

Ver el descripción de modelos diferentes.

Los bastidores para camillas, taburetes y carros multi-uso medi-net se pueden suministrar también en color especial según tarjeta, con aumento de precio.

Cuerpos y puertas de los armarios en color blanco grisáceo RAL 9002, zócalos en color negro intenso RAL 9005.

Tiradores en color blanco grisáceo RAL 9002.

Tiradores se pueden suministrar en los colores según tarjeta, sin aumento de precio.

Colores especiales para cuerpos de los armarios, puertas y zócalos en los colores según tarjeta con aumento de precio.

Otros colores especiales según tarjeta RAL sobre demanda.

### Tapizado

De goma espuma con funda de piel artificial resistente, en 2 tipos de acabados:

#### Cueros artificiales en tipo „comfort“ (13 colores)

Material muy resistente con una gran elasticidad y flexibilidad para un sillón de calidad y comodidad excepcional. Superficie graneada. Se puede suministrar para todo tipo de camillas, taburetes etc. **con aumento de precio. Ver nuestra lista de precios.**

#### Cueros artificiales en tipo „classic“ (4 colores)

Material resistente y elástico. Superficies lisas. Se puede suministrar para todos los productos con recubrimiento de skai **sin aumento de precio.**

#### Accesorio recomendado: Detergente para piel artificial Ref. 2019878

Bote pulverizador de 500 ml, en paquete de 3 unidades

#### Kit de limpieza para piel artificial Ref. 2026973

1 bote pulverizador de 500 ml y 1 cepillo

Para las informaciones detalladas sobre la limpieza y la desinfección de cueros artificiales ver nuestras instrucciones de uso.



**Schmitz u. Söhne  
GmbH & Co. KG**

Apartado 14 61  
58734 Wickede (Ruhr)  
Alemania  
Zum Ostenfeld 29  
58739 Wickede (Ruhr)  
Alemania  
Teléfono +49 (0)2377 84 0  
Fax +49 (0)2377 84 135  
www.schmitz-soehne.com  
export@schmitz-soehne.de

Todos los productos marcados con las letras CE corresponden, en combinación con nuestros accesorios, a las normas de la ley para productos de medicina (MPG) y a las normas europeas 93/42/CEE




Para su uso detallado por especialidad, rogamos consulten también el manual de usuario.

**Delegación:  
España**

SCHMITZ u. Söhne Ibérica S.L.  
Centro de Negocios Tartessos  
Edificio Artemisa  
C/Pollensa, nº 2 - Oficina 3  
28290 Las Rozas (Madrid)  
Teléfono (91) 6 40 45 14  
Fax (91) 6 36 63 05  
schmitz@schmitz.es

**América Latina**

Schmitz u. Söhne  
GmbH & Co. KG  
Alfredo Gentile  
Av. Córdoba 1513 Piso 8,  
Oficina A  
Buenos Aires, Argentina  
Teléfono +54 (0)11 4811 4642  
Fax +54 (0)11 4811 4642  
Móvil 0911 6887 2086  
gentile@schmitz-soehne.de



f /schmitz.soehne




**El programa completo de Schmitz**

OPX mobilis®  
Mesas de operaciones  
Para quirófanos  
y ambulatorios  
Flexibles y muy fiables



DIAMOND  
Mesas de operaciones  
con mucho estilo




El equipamiento idóneo  
para clínicas y consultas  
de ginecología, urología  
y proctología



Accesorios  
para mesas de operaciones  
DIAMOND y  
OPX mobilis®



STL 285, STS 282, STX 280  
Sistemas de transporte  
para urgencias,  
ambulatorios, cuidados  
intensivos y radiografías



varimed®  
Los carros funcionales –  
nuestros expertos para  
el trabajo cotidiano  
en el hospital



varimed®  
Mobiliario médico  
auxiliar para ambulatorios  
y quirófanos



Partura®  
La cama de partos Schmitz  
cómoda y segura –  
para una obstetricia preventiva

